

AÑO 2023

INFORME DE GESTIÓN

**CORPORACIÓN DE SERVICIOS DEL
CLUB ROTARIO DE MEDELLÍN**





ENTORNO ECONÓMICO 2023:

El 2023 fue complejo para la economía colombiana, con resultados extraordinariamente bajos en muchos sectores y en la economía como un todo, lo que nos enfrenta a grandes retos, no solo en el 2024, sino a futuro. Fue el primer año, sin contar el 2020 de la pandemia, en el que se estima pudo haber desaceleración económica en un semestre desde hace más de 20 años. El entorno macroeconómico evidenció un grave enfriamiento en la demanda, incertidumbre, baja inversión, volatilidad en los mercados y se agudizó la inseguridad.

Se suma un entorno internacional con turbulencias geopolíticas y geoeconómicas. En 2022 la invasión de Rusia a Ucrania, desestabilizó la economía por las disrupciones causadas en las cadenas globales de valor. En 2023 se escaló el conflicto entre Israel y Hamás poniendo en jaque la “estabilidad” diplomática de naciones de occidente con el mundo árabe.





El crecimiento económico en Colombia para el año 2023, fue del 0.6% evidenciadas principalmente por tres fuentes recesivas:

1. La persistente inflación, que tiene causas no explicadas solo por aumentos de demanda, frente a la cual la política monetaria sería ineficaz, pero cobraría sus efectos en crecimiento;

2. El retraso en las políticas anticíclicas del gobierno y su baja ejecución;

3. Los devastadores efectos de la reforma tributaria que se encarnizó con la inversión.

La preocupación mayor está en el efecto del bajo crecimiento sobre el mercado laboral. Las coyunturas de bajos crecimientos están acompañadas de una menor generación de puestos de trabajo, que pueden llevar a la desvinculación del personal.

En Colombia, inicialmente el mercado laboral mantuvo indicadores relativamente favorables con menor desempleo y relativa estabilidad de la informalidad y consecuentes caídas en la productividad. Pero, desde septiembre los datos desestacionalizados muestran un aumento en el desempleo. Resulta urgente una recuperación de la economía para evitar el deterioro en la situación de los hogares.



Desde la perspectiva del gasto, es evidente la reducción en el ingreso de los hogares, afectados por las altas tasas de interés y la contracción económica. El tema de mayor preocupación, es la fuerte caída de la inversión.

Al cierre del tercer trimestre esta se reduce 22,5%. La baja inversión no solo impacta el crecimiento de este año, sino que compromete el crecimiento futuro.



Desempeño Activos Locales

Renta Fija Local

Activos	2023	Noviembre	2022
EMBI LATAM	6.0%	7.2%	-15.0%
RF Colombia General	22.3%	4.4%	-3.7%
COLTES	23.6%	6.0%	-12.5%
TES TF CP	15.1%	2.5%	1.7%
TES TF MP	20.2%	3.8%	-3.7%
TES TF LP	26.7%	6.1%	-12.0%
TES TF MLP	35.0%	6.9%	-14.7%
CEMBI LATAM	5.5%	4.2%	-8.2%
Deuda Corporativa	21.1%	4.0%	2.2%
Deuda Corporativa CP	19.6%	3.9%	4.0%
Deuda Corporativa MP	23.9%	4.8%	-0.8%
Deuda Corporativa LP	29.3%	5.8%	-6.1%

COMPORTAMIENTO DE LOS PORTAFOLIOS:

Después de un decepcionante 2022, los mercados experimentaron un impresionante repunte en el 2023, basados en un escenario de inflación persistente, riesgos de recesión e incertidumbre geopolítica.

PORTAFOLIO DE INVERSIONES CORPORACIÓN DE SERVICIOS EN CREDICORP CAPITAL

CREDICORP CAPITAL:

Es un holding financiero dedicado a la prestación de servicios financieros que surgió de la consolidación de tres corporaciones líderes en Latinoamérica:

- Credicorp Capital Perú (antes, BCP Capital)
- Credicorp Capital Colombia (antes Correval)
- Credicorp Capital Chile (antes IM Trust)

Presencia del Grupo Credicorp:



Resumen General Portafolio

Características del Portafolio

Inicio de Operaciones	11/03/2008
Valor Portafolio	\$ 2,950,387,796
Valor Unidad	\$ 25,907
Número de Unidades	\$ 113,885

Rentabilidad

Detalle de Maduración	Portafolio	Estratégico
30 Días	39.10%	49.04%
90 Días	33.28%	34.39%
180 Días	16.56%	13.71%
365 Días	21.17%	22.11%
Año Corrido	21.17%	22.11%
Desde Inicio	22.84%	-61.93%
VaR Diario - 30 días al 95%	0.4%	\$ 11,064,231
VaR Anualizado - 30d al 95%	6.0%	\$ 178,405,360

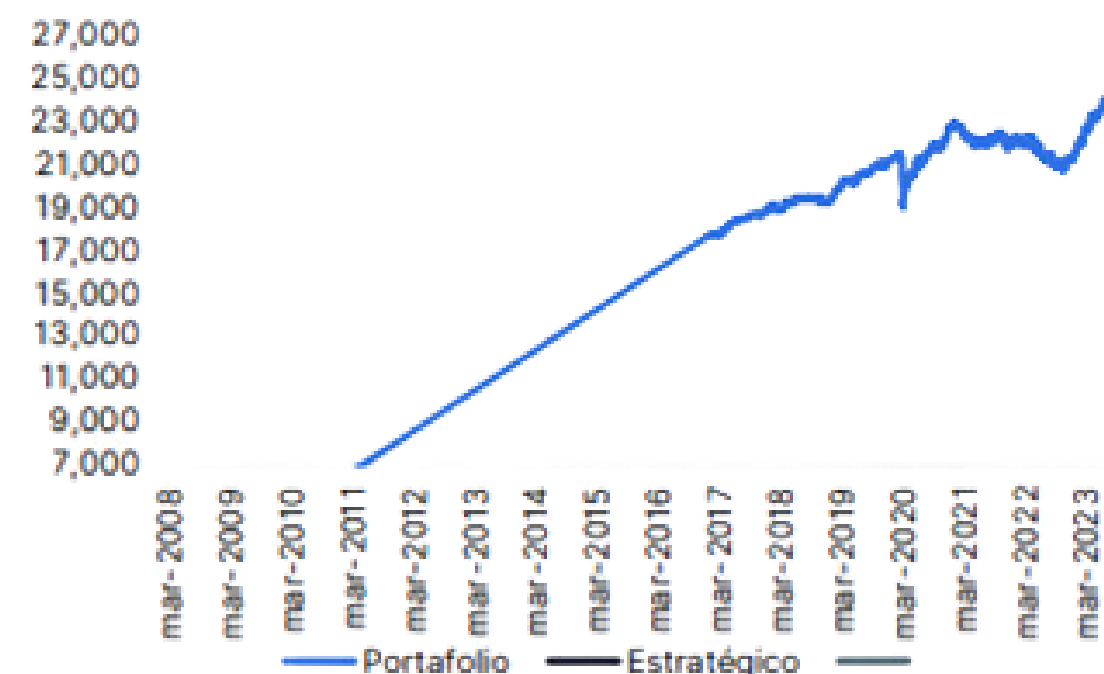
Movimientos Acumulados

Valor Apertura	\$ 0
Aportes Totales	\$ 2,850,522,572
Retiros Totales	\$ 315,890,837
Rendimientos Netos	\$ 415,756,061

Movimientos del Mes

Saldo Inicial	\$ 2,872,528,350
Aportes	\$ 0
Retiros	\$ 0
Saldo Final	\$ 2,950,387,796
Ingresos Netos	\$ 77,859,446
Rendimientos YTD	\$ 524,814,232

Evolución Portafolio

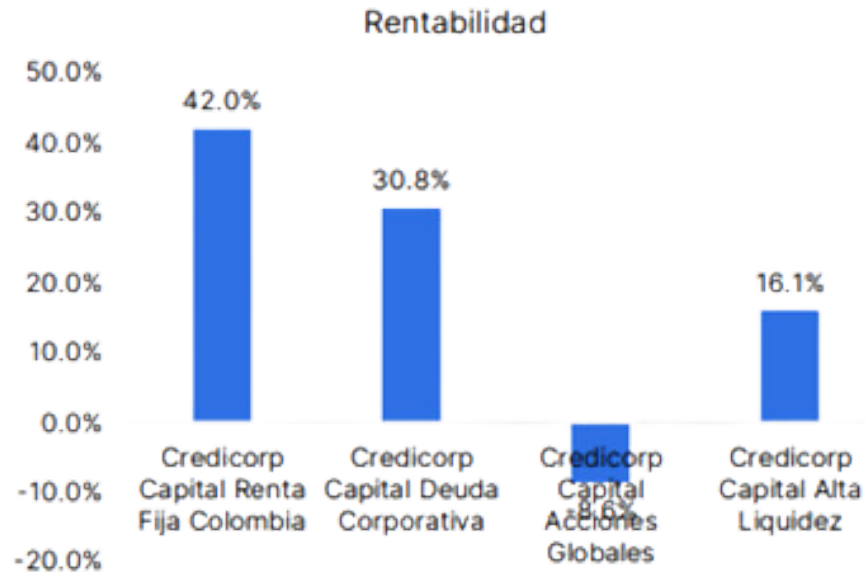
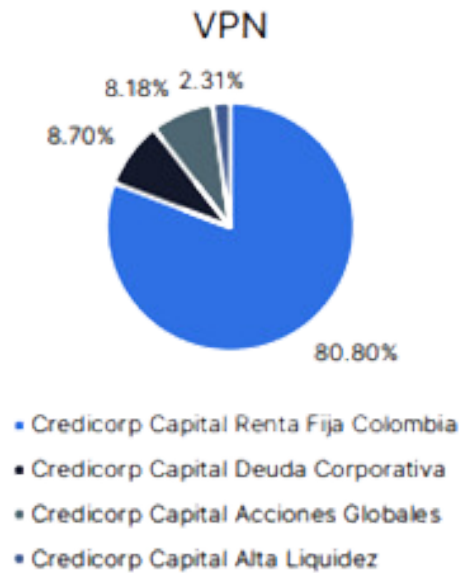


Posicionamiento

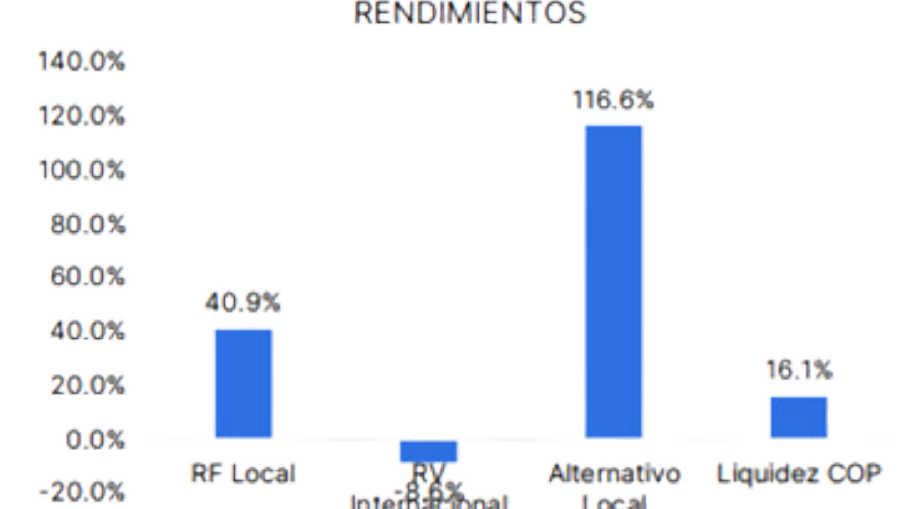
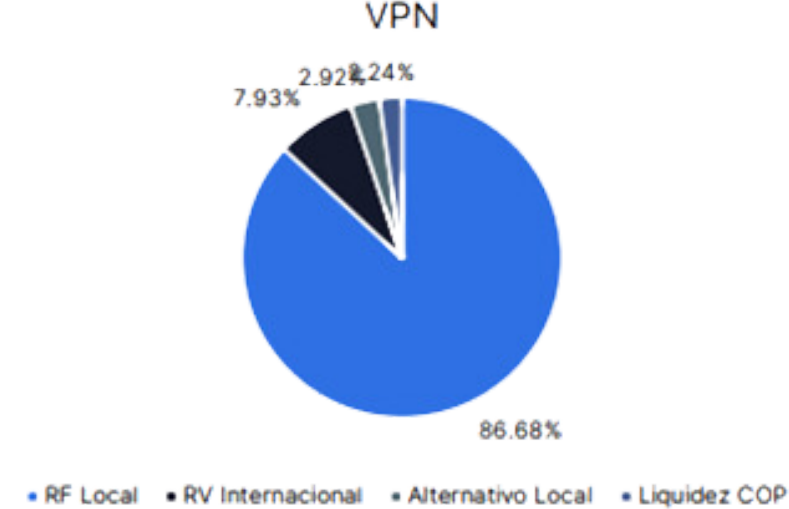
Clase	Portafolio	Estratégico	Desviación
RV Internacional	7.9%	10.0%	-2.1%
RV Local	0.0%	11.0%	-11.0%
RF Local	86.7%	65.0%	21.7%
Alternativo Local	2.9%	4.0%	-1.1%
Liquidez COP	2.2%	10.0%	-7.8%
Otros	0.2%	0.0%	0.2%

TIR	Valor
TIR Causación RF	0.00%
TIR Causación Fondos	12.01%

Desempeño Fondos



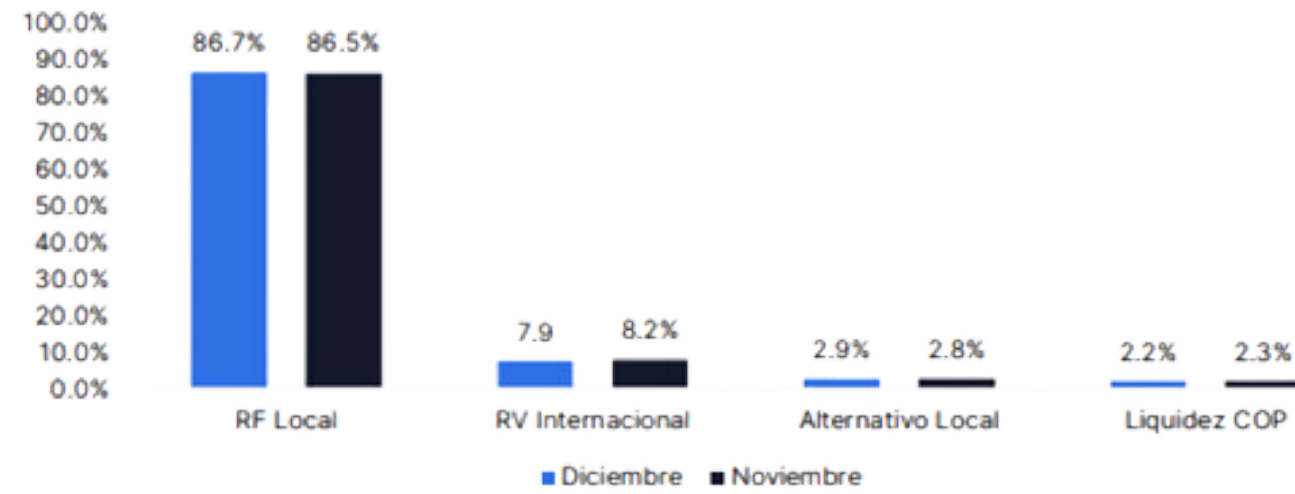
Contribución



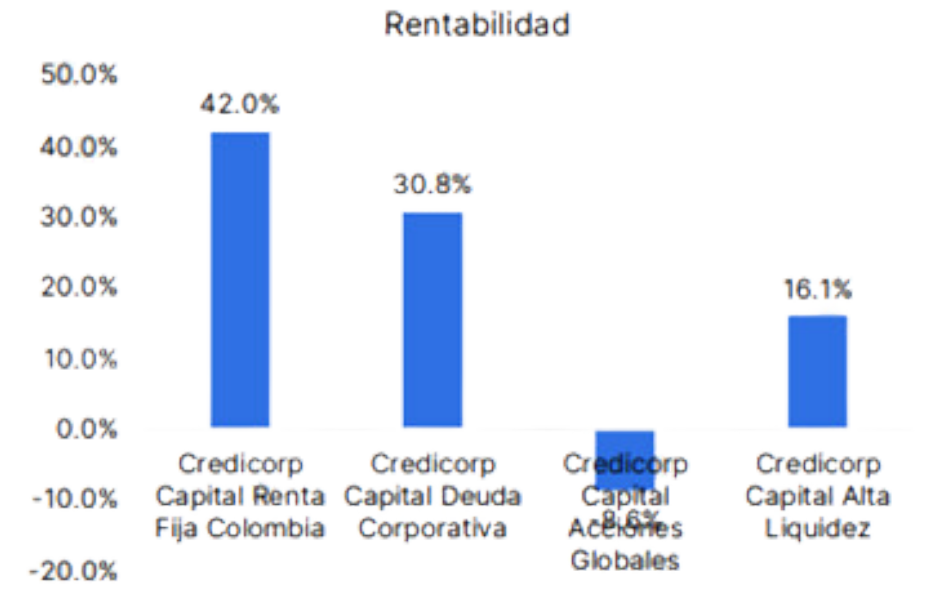
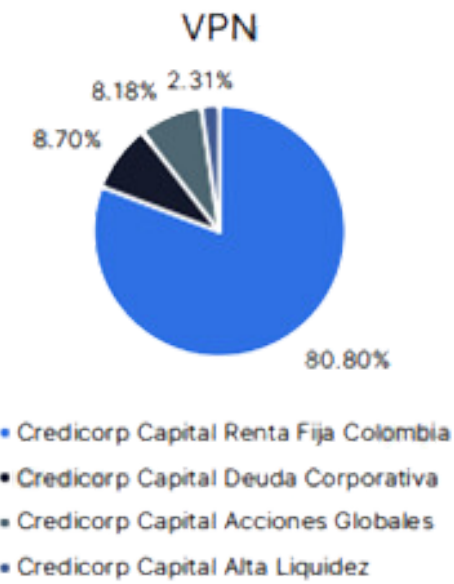
Nombre de la Cartera Colectiva	Participación	Valor Compra	Valor Presente	Rent. E.A.
Credicorp Capital Renta Fija Colombia	80.8%	\$ 2,162,799,862	\$ 2,308,636,988	42.0%
Credicorp Capital Deuda Corporativa	8.7%	\$ 234,895,580	\$ 248,632,686	30.8%
Credicorp Capital Acciones Globales	8.2%	\$ 254,040,042	\$ 233,847,347	-8.6%
Credicorp Capital Alta Liquidez	2.3%	\$ 64,794,326	\$ 66,065,435	16.1%

Categoria	Posicionamiento		Rentabilidad				
	Portafolio	Estratégico	Rendimientos	Contrib.	Rent. E.A	Contrib.	Rent. E.A
RV Internacional	7.9%	10.0%	-\$ 1,793,112	-0.06%	-8.60%	0.55%	90.16%
RV Local	0.0%	11.0%	\$ 0	0.00%	0.00%	0.84%	142.99%
RF Local	86.7%	65.0%	\$ 73,399,560	2.55%	40.90%	1.94%	41.87%
Alternativo Local	2.9%	4.0%	\$ 5,480,486	0.19%	116.60%	0.00%	0.00%
Liquidez COP	2.2%	10.0%	\$ 832,184	0.03%	16.10%	0.10%	12.68%
Otros	0.2%	0.0%	-\$ 59,672	0.00%	0.00%	0.00%	0.00%
Total	100%	100%	\$ 77,859,446	2.71%	37.01%	3.47%	49.49%

Movimiento por Tipo de Activo



Desempeño Fondos



Nombre de la Cartera Colectiva	Participación	Valor Compra	Valor Presente	Rent. E.A.
Credicorp Capital Renta Fija Colombia	80.8%	\$ 2,162,799,862	\$ 2,308,636,988	42.0%
Credicorp Capital Deuda Corporativa	8.7%	\$ 234,895,580	\$ 248,632,686	30.8%
Credicorp Capital Acciones Globales	8.2%	\$ 254,040,042	\$ 233,847,347	-8.6%
Credicorp Capital Alta Liquidez	2.3%	\$ 64,794,326	\$ 66,065,435	16.1%

GESTIÓN SOCIAL



ANCIANATOS EN YOLOMBÓ Y PEREIRA



Se continuó con el legado de la Familia Ramírez e hicimos entrega de los recursos a las instituciones beneficiarias.

**Refugio de Ancianos de
Yolombó**

\$26.250.000

**Centro de Bienestar
del Anciano de Pereira**

\$4.375.000

**Sociedad San Vicente
de Yolombó**

\$4.375.000

PROYECTO DE AGUA Y SANEAMIENTO



Apoyamos la puesta en marcha de dos plantas de tratamiento de agua potable en una vereda de Giraldo. Ya se encuentran instaladas.

**Programa de aguas por
Diego Velásquez**

US\$1.000

Subcomité de aguas

\$732.000

KITS ESCOLARES 2023



Se realizó una campaña de recolección de fondos por parte de la socia del Club Rotario Medellín, Beatriz Cárdenas, su familia, las damas del costurero y socios, para donar kits escolares.

TOTAL RECAUDO EN 2023

\$11.932.005

TOTAL KITS ENTREGADOS

380

ESTADOS FINANCIEROS

AÑO 2023



ESTADOS FINANCIEROS A DICIEMBRE 31 DE 2023


ESTADOS FINANCIEROS INDIVIDUALES – CORPORACIÓN DE SERVICIOS DEL CLUB ROTARIO DE MEDELLÍN

Corporación de Servicios del Club Rotario
Medellín
Estado de Situación Financiera
Individuales
al 31 de diciembre de 2023 y 2022
(Expresados en pesos colombianos)

Activos	Notas	31 de diciembre de 2023	31 de diciembre de 2022	Variación absoluta
Activos corrientes				
Efectivo y equivalentes de efectivo	4	8.475.968	7.123.184	(1.352.784)
Cuentas comerciales por cobrar	5	-	133.000	133.000
Activos por impuestos a las ganancias	6	18.241.304	1.690.088	(16.551.216)
Total activos corrientes		26.717.272	8.946.272	(17.771.000)
Activos no corrientes				
Inversiones con cambios en resultados	7	3.082.128.543	2.638.360.899	(443.767.644)
Total activos no corrientes		3.082.128.543	2.638.360.899	(443.767.644)
Total de activos		3.108.845.815	2.647.307.171	(461.538.644)
Pasivos				
Pasivos corrientes				
Cuentas comerciales por pagar	8	2.505.600	4.160.000	(1.654.400)
Pasivo por impuestos corrientes	9	3.272.139	276.174	2.995.965
Pasivo por impuesto de renta	9	141.299	680.000	(538.701)
Total pasivos corrientes		5.919.038	5.116.174	(2.980.927)
Pasivos no corrientes				
Otras cuentas por pagar no corrientes	8	115.536.372	106.865.834	8.670.538
Otros pasivos no corrientes	10	72.862.459	58.317.487	14.544.972
Total pasivos no corrientes		188.398.831	165.183.321	23.215.510
Total de pasivos		194.317.869	170.299.495	24.018.374
Patrimonio				
Donaciones en dinero	11,1	17.628.035	32.628.034	(14.999.999)
Otras reservas	11,2	197.134.258	197.134.258	-
Excedentes acumulados	11,3	2.247.245.384	2.369.486.368	(122.240.984)
Excedente del ejercicio	11,4	452.520.269	(122.240.984)	574.761.253
Patrimonio total		2.914.527.946	2.477.007.676	437.520.270
Total de patrimonio y pasivos		3.108.845.815	2.647.307.171	461.538.644

Las notas y revelaciones que se acompañan del 1 al 18 son parte integral de los Estados Financieros.


Clara Inés Camero Duperly
Representante legal
Ver Certificación adjunta


Hernán Darío Montoya Susa
Contador
T.P. 185254-T
Designado por SAIELSONS
Ver certificación adjunta


Gladys Elena Morales Morales
Revisora Fiscal
T.P. 208724-T
Designada por ABAKOS SA
Ver dictamen adjunto

Corporación de Servicios del Club Rotario
Medellín
Estado de Actividades Individuales
correspondiente al ejercicio finalizado el 31 de
diciembre de 2023 y 2022
(Expresados en pesos colombianos)

	Notas	31 de diciembre de 2023	31 de diciembre de 2022
Operaciones continuadas			
Ingresos operaciones en inversiones		533.259.171	96.076.188
Costo en operaciones en inversiones		-	183.245.352
Neto ingresos de operación	12	533.259.171	(87.169.164)
Otros ingresos	13	7.137.087	4.182.884
Gastos de administración	14	70.940.980	32.970.693
Otros gastos	13	306.777	3.040.752
Excedente (déficit) por actividades de operación		469.148.501	(118.997.725)
Ingresos financieros	15	78.108	4.635
Costos financieros	15	16.565.041	2.567.894
Excedente (déficit) antes del impuesto de a las ganancias por operaciones continuadas		452.661.568	(121.560.984)
Gastos por impuesto a las ganancias corriente	9,1	141.299	680.000
Excedente (déficit) neta del ejercicio por operaciones continuadas		452.520.269	(122.240.984)
Operaciones discontinuadas			
Excedente (déficit) neta del ejercicio		452.520.269	(122.240.984)
Ganancia atribuible a:			
Excedente(déficit) atribuible a la corporación		452.520.269	(122.240.984)

Las notas y revelaciones que se acompañan del 1 al 18 son parte integral de los Estados Financieros


Clara Inés Camero Duperly
Representante legal
Ver Certificación adjunta


Hernán Darío Montoya Susa
Contador
T.P. 185254-T
Designado por SAIELSONS
Ver certificación adjunta


Gladys Elena Morales Morales
Revisora Fiscal
T.P. 208724-T
Designada por ABAKOS SA
Ver dictamen adjunto

ESTADOS FINANCIEROS A DICIEMBRE 31 DE 2023

Corporación de Servicios del Club Rotario Medellín
Estado de Cambios en el Activo neto
al 31 de diciembre de 2023 y 2022, y 1 de enero de 2023
(Expresados en pesos colombianos)

	Donaciones en Dinero	Reservas	Superavit de capital	Adopción por primera vez	Resultados de ejercicios anteriores	Resultados del ejercicio	Total patrimonio neto
Saldo al 1 de enero de 2022	32.628.084	197.134.358	-	-	2.500.777.142	(131.290.774)	2.599.248.680
Excedente del ejercicio	-	-	-	-	-	(122.340.984)	(122.340.984)
Traslado resultado de ejercicio anteriores	-	-	-	-	(131.290.774)	131.290.774	-
Saldo al 31 de diciembre de 2022	32.628.084	197.134.358	-	-	2.369.486.368	(122.340.984)	2.477.007.676

	Donaciones en Dinero	Reservas	Superavit de capital	Adopción por primera vez	Resultados de ejercicios anteriores	Resultados del ejercicio	Total patrimonio neto
Saldo al 1 de enero de 2023	32.628.084	197.134.358	-	-	2.369.486.368	(122.340.984)	2.477.007.676
Excedente del ejercicio	-	-	-	-	-	452.520.269	452.520.269
Ejecución de excedentes con destinación específica	(14.999.999)	-	-	-	-	-	(14.999.999)
Traslado resultado de ejercicio anteriores	-	-	-	-	(122.340.984)	122.340.984	-
Saldo al 31 de diciembre de 2023	17.628.085	197.134.358	-	-	2.247.145.384	452.520.269	2.914.527.946

Las notas y revelaciones que se acompañan del 1 al 18 son parte integral de los Estados Financieros

Clara Inés Camero Duperly
Representante legal
Ver Certificación adjunta

Hernán Darío Montoya Suárez
Contador
T.P. 185154-T
Designado por SAJELSONS
Ver certificación adjunta

Gladys Elena Morales Morales
Revisora Fiscal
T.P. 203724-T
Designada por ABAKOS SA
Ver dictamen adjunto

Corporación de Servicios del Club Rotario Medellín
Estado de Flujos de Efectivo Individuales
correspondiente al ejercicio finalizado el 31 de diciembre de 2023 y
2022
(Expresados en pesos colombianos)

	Notas	31 de diciembre de 2023	31 de diciembre de 2022
Flujos de efectivo procedentes de (utilizados en) actividades de operación			
Excedente		452.520.269	(131.290.774)
Ajustes para conciliar la ganancia			
Ajustes por gasto por impuestos a las ganancias corriente		141.299	680.000
Ajustes por la disminución (incremento) de cuentas por cobrar de origen comercial y otras cuentas por cobrar		133.000	-
Ajustes por el incremento (disminución) de cuentas por pagar de origen comercial		21.561.110	(31.111.969)
Total ajustes para conciliar la ganancia (pérdida)		21.835.409	(30.431.969)
Flujos de efectivo netos procedentes (utilizados en) operaciones		474.355.678	(152.672.953)
Impuestos a las ganancias reembolsados (pagados)		(14.295.251)	(2.523.669)
Flujo neto de efectivo procedente de las actividades de operación		460.120.427	(155.196.621)
Flujos de efectivo procedentes de (utilizados en) actividades de inversión			
Variación activos financieros		(443.767.644)	208.550.466
Flujos de efectivo netos procedentes de (utilizados en) actividades de inversión		(443.767.644)	136.821.091
Flujos de efectivo procedentes de (utilizados en) actividades de financiación			
Traslado de reserva		(14.999.999)	(47.906.893)
Flujos de efectivo netos procedentes de (utilizados en) actividades de financiación		(14.999.999)	(47.906.893)
Incremento (disminución) neto de efectivo y equivalentes al efectivo, antes del efecto de los cambios en la tasa de cambio		1.352.784	5.446.941
Incremento (disminución) neto de efectivo y equivalentes al efectivo		1.352.784	5.446.941
Efectivo y equivalentes al efectivo al principio del periodo	4	7.123.184	1.676.243
Efectivo y equivalentes al efectivo al final del periodo	4	8.475.968	7.123.184

Las notas y revelaciones que se acompañan del 1 al 18 son parte integral de los Estados Financieros

Clara Inés Camero Duperly
Representante legal
Ver Certificación adjunta

Hernán Darío Montoya Suárez
Contador
T.P. 185154-T
Designado por SAJELSONS
Ver certificación adjunta

Gladys Elena Morales Morales
Revisora Fiscal
T.P. 203724-T
Designada por ABAKOS SA
Ver dictamen adjunto

INGRESOS RECIBIDOS PARA TERCEROS

<u>Ingresos recibidos para terceros</u>	<u>31 de diciembre de 2023</u>	<u>31 de diciembre de 2022</u>
Hagamos Las Paces	49.315.746	39.822.823
Microcreditos	641.667	4.097.231
Maletines Para Mediadores	13.455.022	11.593.954
Feria De Proyectos	1.351.035	1.351.035
Filtros De Agua	4.068.099	-
Kit Escolares	4.030.890	1.452.444
Total otros pasivos - Ingresos recibido para terceros	72.862.459	58.317.487

PROPUESTA DESTINACIÓN DE EXCEDENTES

AÑO 2023



PROPUESTA DE DESTINACIÓN DE EXCEDENTES

\$452.520.269

- Menos pérdida año 2022 - \$122.240.983
- Menos pérdida año 2021 - \$161.884.643

REMANENTE A APLICAR

\$168.394.642

- Obras Asilo Yolombó y Pereira - \$40.000.000
- Cumplimiento Objeto Social* - \$128.394.642

*Se destinará para cumplir el objeto social de la Corporación, mediante programas de los subcomités del Club Rotario Medellín, en las áreas de educación, cultura, asistencia social, recreación y cualquier otra actividad de carácter asistencial y de solidaridad social.

APOYO FINANCIERO A OBRAS DEL CLUB ROTARIO MEDELLÍN



PROPUESTA PARA APOYO FINANCIERO A PROYECTOS DEL CLUB ROTARIO MEDELLÍN

TÉRMINOS DE REFERENCIA PARA ACCEDER AL APOYO FINANCIERO DE PROYECTOS POR LA CORPORACIÓN DE SERVICIOS DEL CLUB ROTARIO MEDELLÍN

INTRODUCCIÓN

A continuación, se presentan las disposiciones que regirán para el programa de financiaciones 2024-2025 aprobado por la Junta Directiva de la Corporación de Servicios del Club Rotario Medellín, para el cual se asignó un monto de: \$128.394.642; suma ésta aprobada por dicha Junta, y ratificada por la Asamblea de General de Socios.

1. OBJETO

Brindar apoyo financiero a los proyectos de servicio a la comunidad, que pertenezcan a las áreas de interés de la Corporación, y sean adelantados bajo la acción y el interés de los Subcomités del Club Rotario Medellín.

2. DISPONIBILIDAD DE FONDOS

La Corporación de Servicios, con la aprobación de su Junta Directiva y la ratificación de la Asamblea de corporados, ha dispuesto la suma de \$128.394.642 para el programa de financiaciones dirigido a proyectos que se ajusten al objeto arriba señalado, y sean acogidos en el proceso de elección.

3. FINANCIACIÓN DE LA CORPORACIÓN DE SERVICIOS

La Corporación de Servicios, podrá aportar hasta el 100% del valor total del proyecto.

La Corporación de Servicios, para cada proyecto seleccionado y favorecido en el proceso correspondiente, aportará hasta un máximo que la Junta Directiva defina.

4. PARTICIPANTES

Podrán presentarse proyectos adelantados bajo la acción y el interés de los subcomités del Club Rotario Medellín, que aporten soluciones a necesidades de la comunidad enmarcadas dentro de las áreas de interés estatutarias de la Corporación, a saber: educación, cultura, asistencia social, recreación y cualquier otra actividad de carácter asistencial y de solidaridad social.

5. CONVOCATORIA

La convocatoria se abrirá a partir de los 10 días calendario, posteriores la Asamblea en la cual ésta designe la cuantía de los recursos que serán asignados para este fin y durante el tiempo necesario, hasta agotar el monto aprobado por la Asamblea.

6. PRESENTACIÓN DE LA PROPUESTA:

Los proyectos deben presentarse en el formato entregado por la Corporación de Servicios, en PDF.

7. RESPALDO ROTARIO

Los proyectos a presentar deberán ser conocidos previamente por el presidente del Club Rotario Medellín, el Presidente de Servicios a la Comunidad del CRM y por el Presidente del subcomité al que corresponda dicho proyecto, quien conjuntamente con el responsable del proyecto, firmarán la propuesta. En ningún caso, un socio del Club Rotario Medellín, podrá figurar como responsable de más de un proyecto.

8. CALIFICACIÓN DE LAS PROPUESTAS

La calificación de las Propuestas estará a cargo de la Junta Directiva de la Corporación de Servicios. Dicha Junta fijará los criterios de evaluación para calificar los proyectos a considerar.

9. ASIGNACIÓN DE APORTES:

Una vez aceptados y calificados los proyectos por parte de la Junta, ésta hará la clasificación de las propuestas de mayor a menor puntaje, y la asignación de recursos se hará siguiendo el orden de clasificación. Las asignaciones terminan cuando el total de recursos asignados por la Corporación, para el programa de financiaciones, se agoten. No obstante, en el evento de que con este procedimiento quedare un remanente por no alcanzar a cubrir lo requerido por el proyecto siguiente al último favorecido con la cofinanciación, dicho remanente se trasladará para el programa del año siguiente, salvo que la suma correspondiente al mismo sea suficiente para hacer viable el mencionado proyecto, a juicio de la Junta Directiva.

10. MANEJO DE FONDOS

Una vez aprobados los proyectos, la Corporación girará los recursos, acordes con el presupuesto aprobado, directamente al proveedor, con el previo visto bueno del responsable del proyecto y del Director Ejecutivo de la Corporación. De ninguna manera se aceptará aplicar fondos a actividades no contempladas en el proyecto.

11. INFORMES E IMPACTO DEL PROYECTO

Una vez cumplida y certificada la ejecución del proyecto, deberá presentarse a la Corporación, un informe final, en formato que entregará esta y con los plazos de entrega estipulados por la misma.

HALLAZGOS RELEVANTES

Acontecimientos importantes acaecidos después del ejercicio.

No se ha tenido ningún hecho relevante y/o diferente a los relacionados con la operación normal de la Corporación.

Evolución previsible de la sociedad.

La Corporación trabajará para continuar cumpliendo con su objeto social, con grandes expectativas de que la Asamblea apruebe la propuesta de apoyo a los programas de los subcomités del Club, para la prestación de servicios a la comunidad en general, en las áreas de la educación, la cultura, la asistencia social, la recreación y deporte, el desarrollo social, agua y saneamiento y la salud. Se espera también que una vez se defina la fusión entre la corporación Club Rotario Medellín y la Corporación de Servicios del Club Rotario Medellín, si esta fuera la que quede vigente, realizar una reforma de estatutos, de acuerdo al futuro que se proyecte de la Corporación.

HALLAZGOS RELEVANTES

Operaciones celebradas con los socios y con los administradores.

La Corporación durante el año 2023, no ha realizado operaciones con asociados o administradores.

Estado de cumplimiento de las normas sobre propiedad intelectual y derechos de autor por parte de la sociedad.

La Corporación ha cumplido con el respeto a la propiedad intelectual y los derechos de autor, en el desarrollo de sus actividades.



GRACIAS
