



Rotary
Club Medellín



Informe de gestión anual 2022

CORPORACIÓN DE SERVICIOS DEL CLUB ROTARIO DE MEDELLÍN

Directora Ejecutiva: Clara Inés Camero Duperly



PUNTOS CLAVES DURANTE EL AÑO

Rotary
Club Medellín



Objeto social

Corporación de Servicios del Club Rotario Medellín

Prestación de servicios a la comunidad en general, en los campos de la educación, la cultura, la asistencia social, la recreación y cualquier otra actividad de carácter asistencial y de solidaridad social.

COMPORTAMIENTO DEL MERCADO AÑO 2022

PANORAMA MUNDIAL:

La invasión de Rusia a Ucrania, la alta inflación mundial, la interrupción de las cadenas globales de valor y la desaceleración de las principales economías, hacen parte del panorama.

Difícilmente podemos imaginarnos un país no afectado por la escasez de fertilizantes, altos precios de los alimentos o una crisis energética por la guerra. Pocas regiones no tuvieron alta inflación. Como respuesta a esto, la reacción de los bancos centrales fue sincronizada: Estados Unidos subió la tasa de interés de 0,25% en marzo de 2022 y a 4,50% en diciembre del mismo año; el Banco Central Europeo subió 50 puntos básicos, dejándola en 2,50%; el Banco de Inglaterra la subió en 50 puntos básicos, ubicándola en 3,50%;

COMPORTAMIENTO DEL MERCADO AÑO 2022

el Banco Central de Noruega a 2,75% y el Banco de Suiza la subió en 50 puntos, dejándola en 1%.

Colombia no fue la excepción y la tasa de referencia que a finales del 2021 era de 1,75% creció el 5.800% llegando al 12%. Según el FMI, en 2022 la economía mundial habría crecido 3,2% frente a un pronóstico de 4,4%. Estados Unidos habría crecido 1,6% en 2022 y se esperaba un 3,3%. China habría crecido 3,2% y se preveía un 4,7%. En América Latina la proyección fue de 2,9% y el crecimiento habría sido de 3,5%; en Colombia, el diagnóstico fue 5,8% pero por revisiones al alza el PIB habría crecido entre 7% y 8%.

ECONOMÍA COLOMBIANA

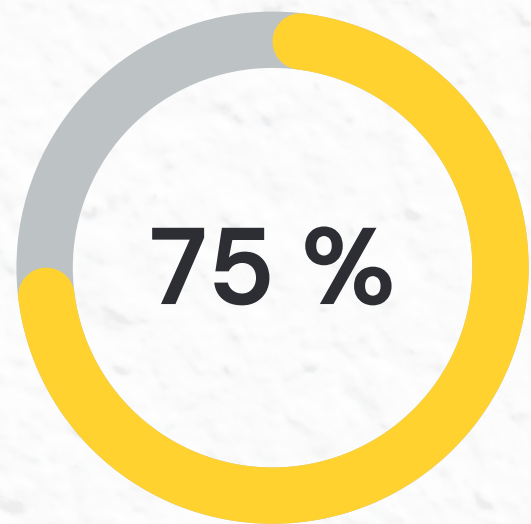
En una perspectiva que cubre 15 años, Colombia se encuentra en términos de crecimiento por encima de la economía mundial, las economías avanzadas y de América Latina. Esto nos posiciona como una economía con potenciales de crecimiento, atractiva para la inversión, un activo que no podemos perder.

Colombia se ha caracterizado por contar con indicadores de estabilidad que se acercan a los parámetros internacionales. Sin embargo 2020, 2021 y 2022 nos alejamos de esta tendencia favorable. La inflación del 13,12% supera con creces la inflación objetivo y es superior a la inflación mundial del 9,1% .

**COMPORTAMIENTO
DEL MERCADO AÑO
2022**

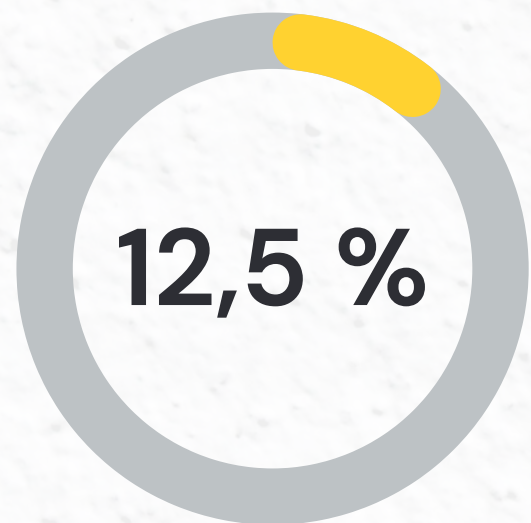


Gestión de los proyectos año 2022



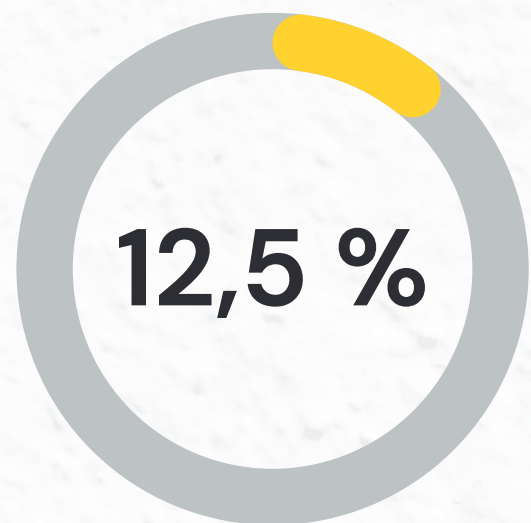
\$26.250.000

REFUGIO DE ANCIANOS YOLOMBÓ



\$4.375.000

SOCIEDAD SAN VICENTE YOLOMBÓ



\$4.375.000

**CENTRO DE BIENESTAR
ANCIANO DE PEREIRA.**

PROGRAMAS YOLOMBÓ Y PEREIRA





HAGAMOS LAS PACES

Esta Subvención Global, recibió en el 2022, aportes realizados por el Compañero Diego Velásquez, de 500 y 250 dólares, fueron monetizados e ingresaron al programa.

La fecha de utilización de estos recursos no es posible establecerla, porque hay recursos pendientes de ingresar y el cronograma de ejecución es incierto, pero las labores de talleristas van en marcha.

SALDO: \$39.822.823

MICROCRÉDITOS

Los recursos se utilizarán con Interactuar, para realizar un seguimiento a los beneficiarios de los cupos otorgados por la alianza Club Rotario Medellín-Interactuar, en los últimos 10 años.

SALDO: \$4.097.231



DONA TU EQUIPO

Se entregaron 464 computadores a estudiantes de escasos recursos, principalmente, los que están en el programa de Becas Centenario Rotario, los cuales complementan su formación con la herramienta que les permite acceder a sus diferentes trabajos académicos.

Este programa se ha desarrollado gracias a la cofinanciación con COREDI, con la cual llegamos a más de 30 municipios dotando las salas de cómputo, muchos de los equipos han sido gestionados por la valiosa labor de Claudia Arango.

SALDO: \$0





OLA INVERNAL

A través del Comité de Emergencias, fueron entregados 50 mercados a las comunidades de Rionegro y Dabeiba, donde se vieron afectados por la reciente Ola Invernal.

SALDO \$1.351.035

FILTROS DE AGUA POTABLE



Fue instalada una planta de tratamiento de aguas en la escuela de la Vereda El Tablazo del municipio de Montebello en alianza con la Fundación Oro Molido.

SALDO \$0

DONACIÓN DE KITS ESCOLARES



Fueron entregados 185 kits escolares gracias a la gestión de las Compañeras Beatriz Cárdenas y Didier Vélez, las zonas donde se logró beneficiar los niños fueron: Peñaliza en Salgar y Rancho de Lata en la Comuna 13.

SALDO: \$1.452.444

ESTADOS FINANCIEROS 2022

Rotary
Club Medellín



ESTADOS FINANCIEROS A DICIEMBRE 2022

Corporación de Servicios del Club Rotario

NIT: 890.981.791-5

Estado de situación financiera

Por los periodos terminados al 31 de diciembre 2022 y 2021

	<u>Nota</u>	<u>Diciembre 2022</u>	<u>Diciembre 2021</u>
Activos			
Activos corrientes:			
Efectivo y equivalentes de efectivo	1	7.123.187	1.676.243
Cientes y otras cuentas por cobrar, neto	2	1.823.088	362.038
Total activos corrientes		8.946.275	2.038.281
Activos no corrientes:			
Inversiones largo plazo	3	2.638.360.899	2.846.911.355
Total activos no corrientes		2.638.360.899	2.846.911.355
Total activos		2.647.307.174	2.848.949.636

ESTADOS FINANCIEROS A DICIEMBRE 2022

Pasivos y patrimonio

Pasivos corrientes:

Cuentas comerciales por pagar	4	111.302.011	112.688.980
Pasivos por impuestos corrientes		680.000	765.000
Total pasivos corrientes		111.982.011	113.453.980

Pasivos no corrientes:

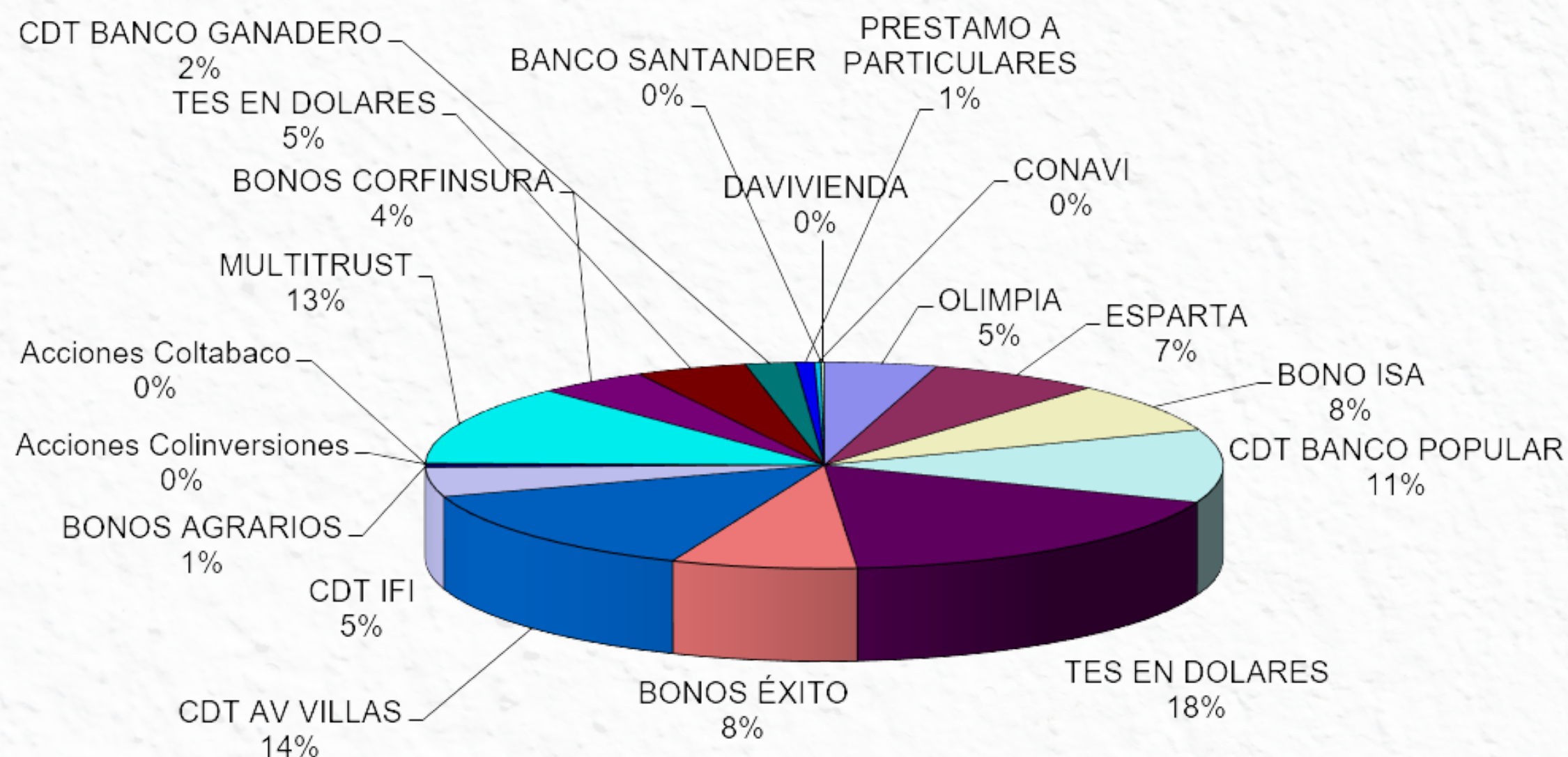
Ingresos recibidos para terceros-Programas	5	58.317.487	88.340.103
Total pasivos no corrientes		58.317.487	88.340.103
Total pasivos		170.299.498	201.794.083

Patrimonio

Donaciones	6	32.628.034	32.628.034
Reservas	7	197.134.258	245.041.152
Resultado de ejercicios anteriores	8	2.369.486.368	2.500.777.143
Resultado del ejercicio		-122.240.984	-131.290.776
Total patrimonio		2.477.007.676	2.647.155.553
Total pasivos y patrimonio		2.647.307.174	2.848.949.636

EVOLUCIÓN DEL PORTAFOLIO DE INVERSIONES

CORPORACION DE SERVICIOS DICIEMBRE 31 DE 2001



El 13 de febrero de 2008 se celebró el contrato de administración de portafolios de terceros (APT) entre la Corporación de Servicios del Club Rotario Medellín y la firma comisionista de bolsa Serfinco hoy Credicorp Capital Colombia S.A.

EVOLUCIÓN DEL PORTAFOLIO DE INVERSIONES

Este patrimonio autónomo cuenta con un comité de inversiones, con las siguientes funciones:

- a. Identificación y definición de riesgos para este Portafolio.
- b. Fijación de restricciones para este Portafolio.
- c. Control periódico del desempeño de este Portafolio.
- d. Definición de los parámetros generales sobre la composición del Portafolio.

Límites Máximos por Clase de Activo*	Deuda Pública Local	100.00%
	Deuda Privada Local	100.00%
	Renta Fija Internacional	0.00%
	Renta Variable Local	15.00%
	Renta Variable Internacional	10.00%
	Alternativo Local	10.00%
	Alternativo Internacional	0.00%
	Liquidez	50.00%

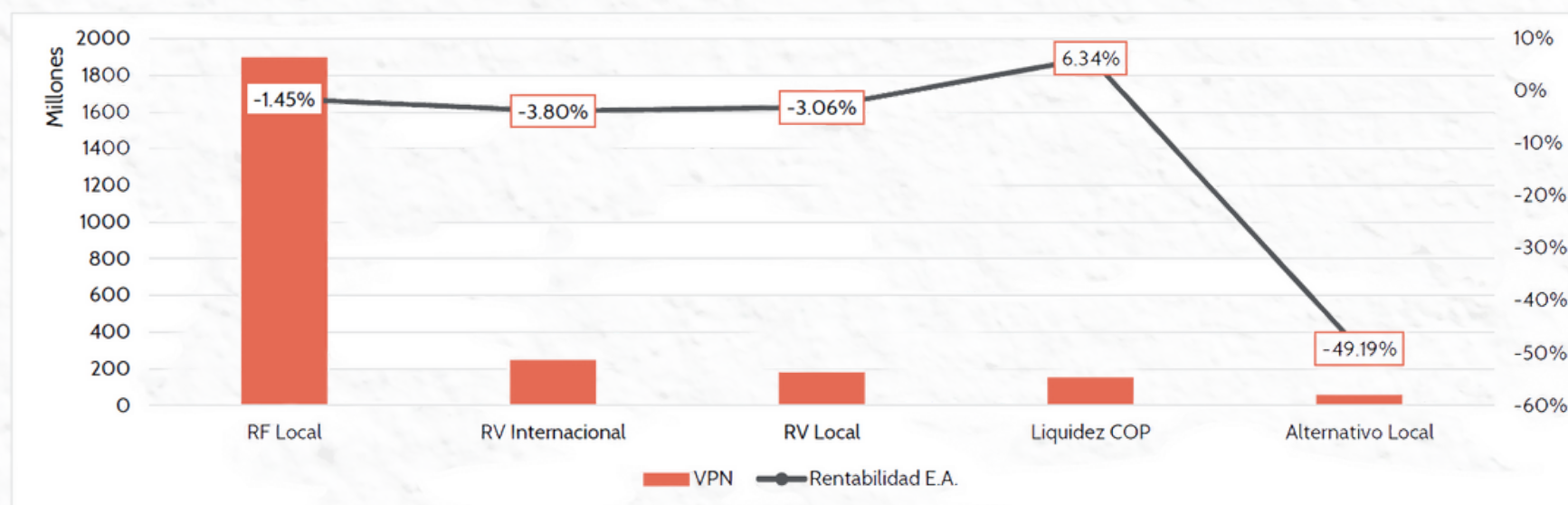
PORTAFOLIO DE INVERSIONES

Rotary
Club Medellín



PORTAFOLIO DE INVERSIONES

Contribución YTD

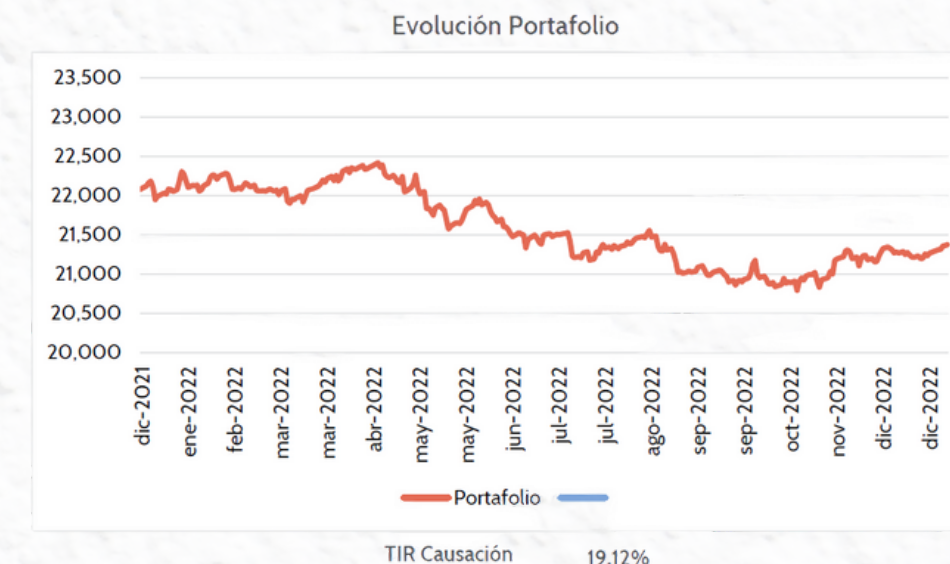


Categoría	Posicionamiento		Rentabilidad		
	Portafolio	Estratégico	Rendimientos	Contrib.	Rent. E.A.
RV Internacional	9.7%	10.0%	-\$ 11,287,716.07	-0.33%	-3.8%
RV Local	7.1%	11.0%	-\$ 9,956,661.21	-0.47%	-3.1%
RF Local	75.2%	65.0%	-\$ 23,206,001.21	-0.81%	-1.4%
Alternativo Local	2.0%	4.0%	-\$ 52,627,238.52	-2.05%	-49.2%
Liquidez COP	5.8%	10.0%	\$ 11,632,964.87	0.45%	6.3%
Otros	0.3%	0.0%	-\$ 1,682,806.54	-0.06%	0.0%
Total	100%	100%	-\$ 87,127,458.68	-3.25%	-3.2%

Resumen General Portafolio

Características del Portafolio	
Inicio de Operaciones	11/03/2008
Valor Portafolio	\$ 2,521,570,270.67
Valor Unidad	\$ 21,380.14
Número de Unidades	117,939.86

Rentabilidad		
Detalle de Maduración	Portafolio	
Mes	8.7%	
90 Días	8.5%	
180 Días	-1.3%	
365 Días	-3.2%	
Año Corrido	-3.2%	
Desde Inicio	5.3%	
VaR Diario - 30 días al 95%	0.3%	\$ 7,250,702.48
VaR Anualizado - 30d al 95%	4.6%	\$ 116,914,064.57



Movimientos Acumulados	
Valor Apertura	\$ 0.00
Aportes Totales	\$ 2,845,725,494.00
Retiros Totales	\$ 215,097,052.14
Rendimientos Netos	-\$ 109,058,171.19

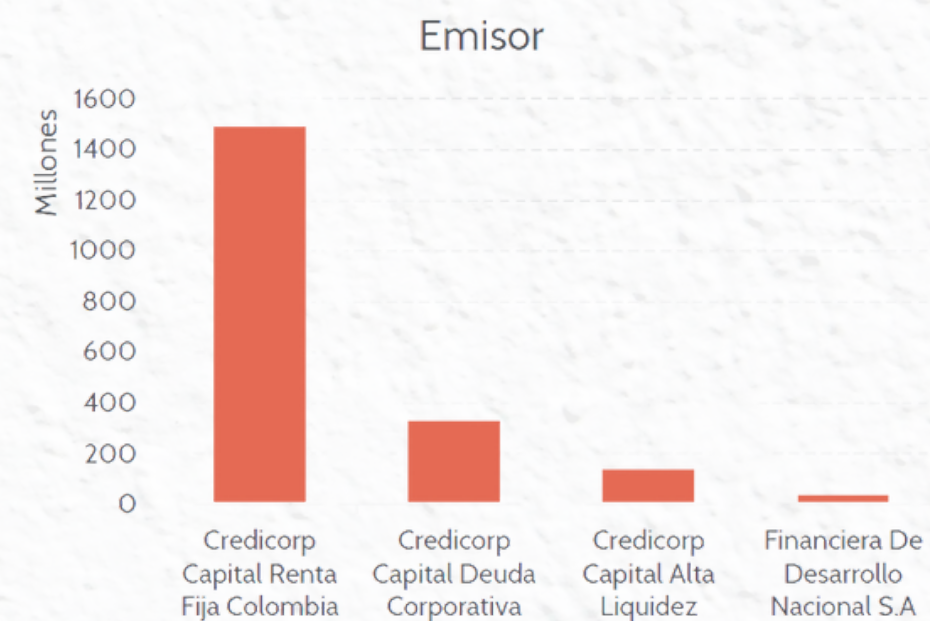
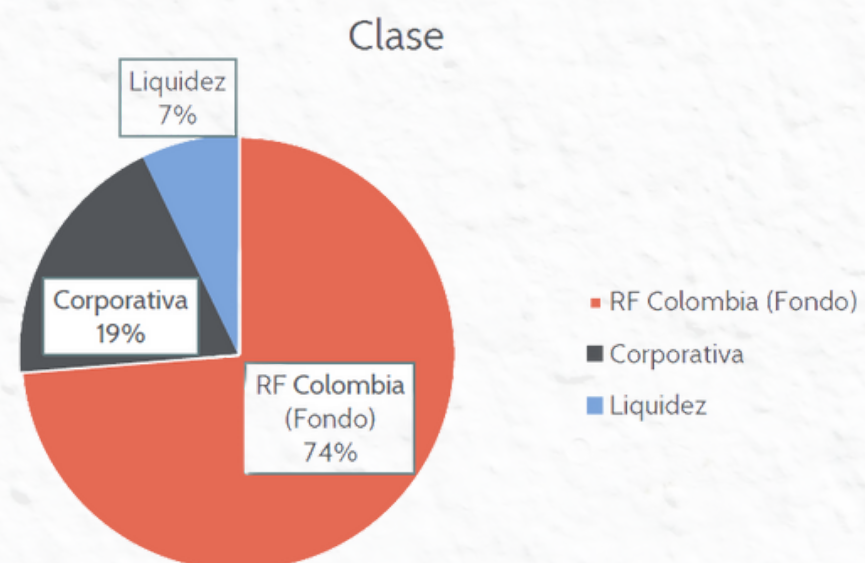
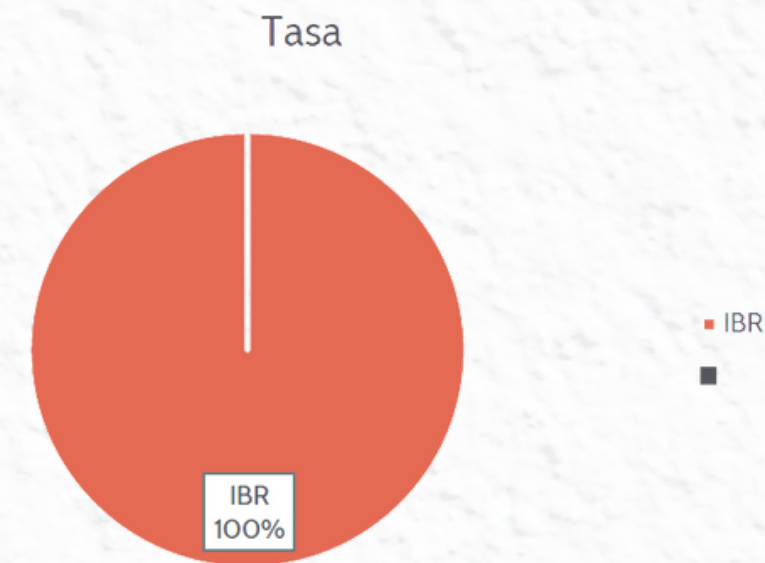
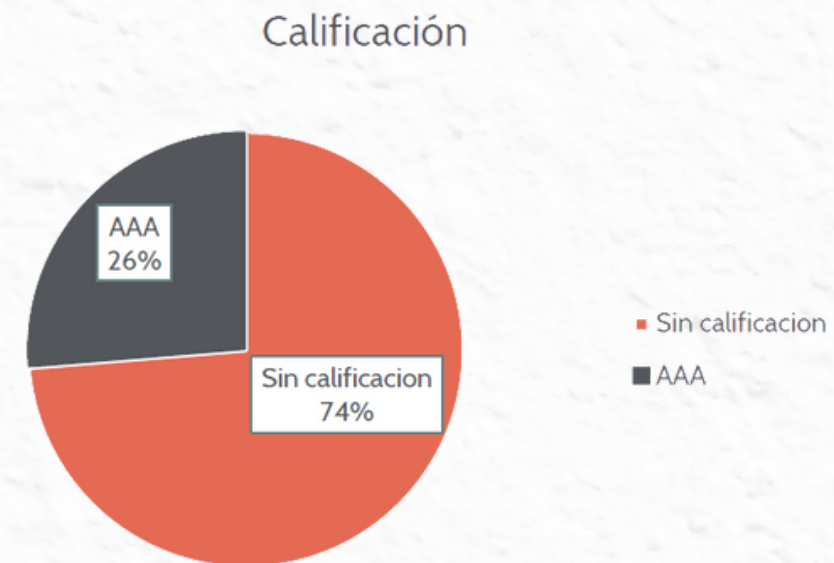
Movimientos del Mes	
Saldo Inicial	\$ 2,527,138,167.20
Aportes	\$ 0.00
Retiros	\$ 23,393,220.00
Saldo Final	\$ 2,521,570,270.67
Ingresos Netos	\$ 17,825,323.47
Rendimientos YTD	-\$ 87,127,458.68

Posicionamiento			
Clase	Diciembre	Noviembre	Variación
RV Internacional	9.70%	10.06%	-0.36%
RV Local	7.06%	6.91%	0.15%
RF Local	75.16%	74.20%	0.95%
Alternativo Local	2.03%	1.94%	0.09%
Liquidez COP	5.81%	5.64%	0.17%
Otros	0.25%	1.25%	-1.00%

PORTAFOLIO DE INVERSIONES

Composición Portafolio Renta Fija Local

TIR Causación	19.12%
Duración Total:	2.06
Duración ex Liquidez:	2.20



PLAN DE TRABAJO 2023

Rotary
Club Medellín



APORTE A PROGRAMAS SOCIALES

- **Ancianatos de Yolombó y Pereira**
- **Programa PRIMO**
- **Programa de Sillas de Ruedas**
- **Programa de Kits escolares**



Gracias

